

## Guide pratique pour l'inscription internet au NDVB

« Vous allez voir, tout va bien se passer 😊 !!! »

### Etape 1 : préparez-vous !

Prenez connaissance sur le site internet des documents que vous devrez remplir pour votre inscription : <https://abcnatation.fr/sc/170699508/page/7718>


Ainsi que du planning des séances pour faire votre choix :

- en école de natation : <https://abcnatation.fr/sc/170699508/page/7095>
- en adultes : <https://abcnatation.fr/sc/170699508/page/7096>
- en aquaforme : <https://abcnatation.fr/sc/170699508/page/7108>

### Etape 2 : le site des inscriptions

RDV sur ce lien <https://ndvillefrancheb.swim-community.fr/Pages/Login.aspx> pour procéder à l'inscription.

### Etape 3 : **CREER** votre compte

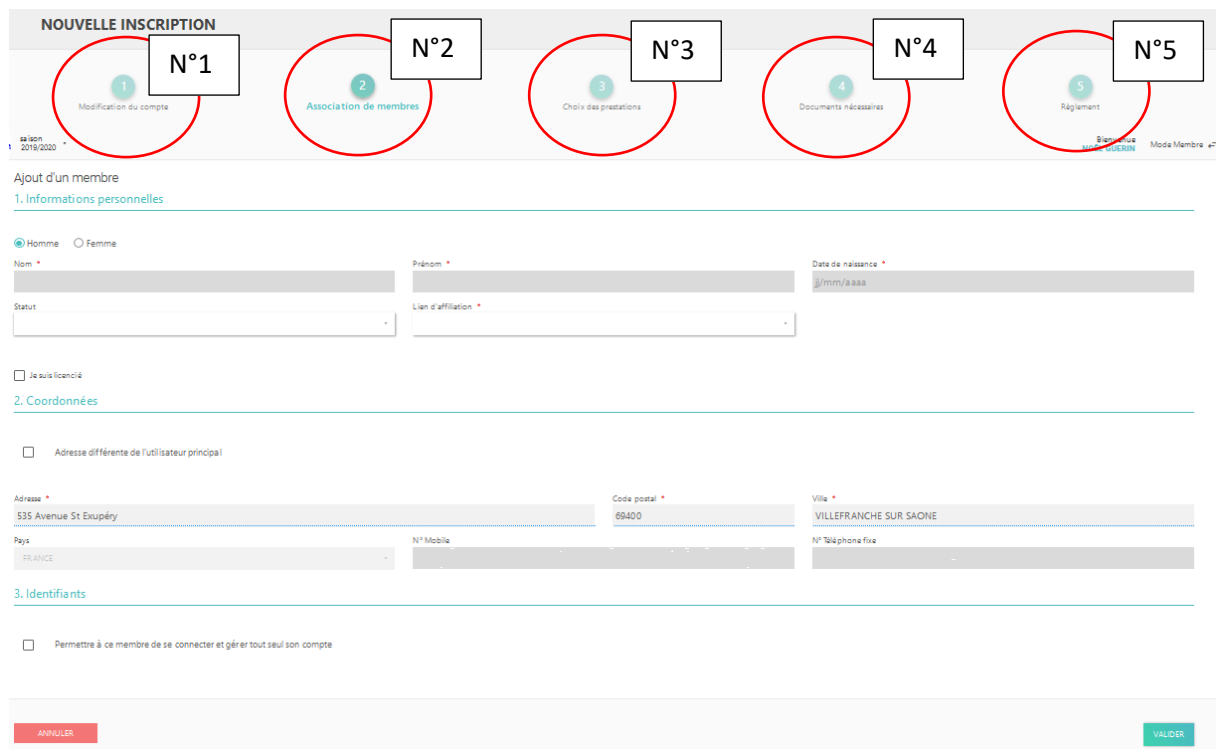


Une fois sur le lien indiqué, vous allez arriver sur la page que vous voyez ci-contre.

**Pour créer votre compte, il suffit de cliquer sur le « + » en haut à droite**

## Etape 4 : complétez votre dossier !

Une fois votre compte créé, vous aller atterrir sur cette page :



### Numéro 1 : création du compte

L'adulte qui crée le compte doit indiquer son identité à lui.

#### **Attention :**

- Dans « statut », vous allez tous cocher « membre ». Pour ceux qui habitent Villefranche, pensez bien à cocher « habitant Villefranche » (c'est ce qui vous permet d'avoir votre réduction de 15€).
- Lorsque vous cochez « je suis licencié », ce n'est pas grave si vous ne savez pas indiquer votre numéro de licence.
- Pour votre adresse mail, pensez à indiquer l'adresse mail que vous consultez régulièrement, c'est là que nous vous enverrons les informations tout au long de l'année.

### Numéro 2 : association de membres

Si vous inscrivez quelqu'un d'autre que vous-même de votre famille (vos enfants, votre conjoint...), vous devez compléter sa fiche.

### Numéro 3 : choix des prestations

Vous allez devoir choisir le membre souhaité, puis l'affecter à un groupe.

#### **Attention :**

Pour les adhérents « école de natation 2018-2019 », pensez à aller vérifier la couleur de bonnet de votre enfant : [https://abcnatation.fr/files/club-170699508/up/Inscriptions/ENF\\_Bonnets\\_2019\\_.pdf](https://abcnatation.fr/files/club-170699508/up/Inscriptions/ENF_Bonnets_2019_.pdf)

Pour les « nouveaux adhérents école de natation », pensez à aller regarder le projet sportif afin de choisir la bonne couleur de bonnet : [https://abcnatation.fr/files/club-170699508/up/Ecole\\_de\\_Natation/Bonnet\\_parcours\\_ENF\\_NDVB\\_2019\\_2020\\_Original\\_Noel.pdf](https://abcnatation.fr/files/club-170699508/up/Ecole_de_Natation/Bonnet_parcours_ENF_NDVB_2019_2020_Original_Noel.pdf)

## **Numéro 4 : documents nécessaires**

Cette page vous permet de télécharger les documents que vous devez compléter et signer.

Ces documents se trouvent ici tout en bas de la page :

<https://abcnatation.fr/sc/170699508/page/7718> . Si vous n'avez pas de quoi imprimer, vous pouvez passer récupérer des copies au club.

### **Attention :**

- Pour les anciens adhérents : si vous avez fourni un certificat médical dans les 3 années précédentes, il vous suffit de remplir le questionnaire de santé.
- Pour les nouveaux adhérents : certificat médical obligatoire.

## **Numéro 5 : règlement**


Vous pouvez choisir votre mode de règlement, et vous avez 30 jours pour nous l'envoyer au 535 avenue St Exupéry 69400 Villefranche), le déposer dans la boîte aux lettres ou pendant les permanences (mardi/jeudi 18h-19h30)

---

## **Si vous souhaitez vous reconnecter plus tard :**

Si vous souhaitez vous reconnecter plus tard à votre espace (pour inscrire un 2<sup>ème</sup> enfant, pour télécharger une facture ...), vous pouvez le faire en vous connectant avec :

- Votre identifiant = votre adresse mail (avec laquelle vous avez créé le compte)
- Votre mot de passe (celui que vous avez choisi en créant le compte)



**Et voilà, merci pour votre confiance, et on se retrouve la saison prochaine au bord des bassins ☺**