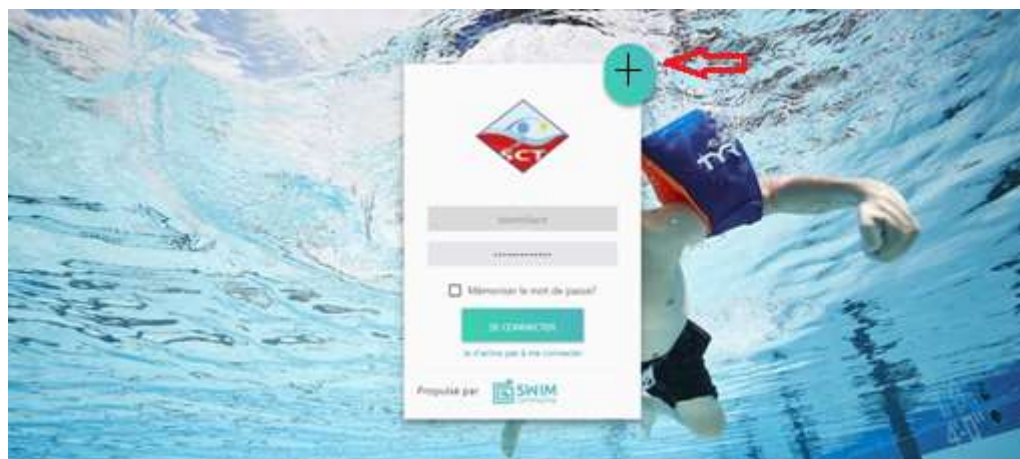


TUTORIEL INSCRIPTION A LA SEANCE Sporting Club Thionvillois VIA SWIM COMMUNITY BY FFN

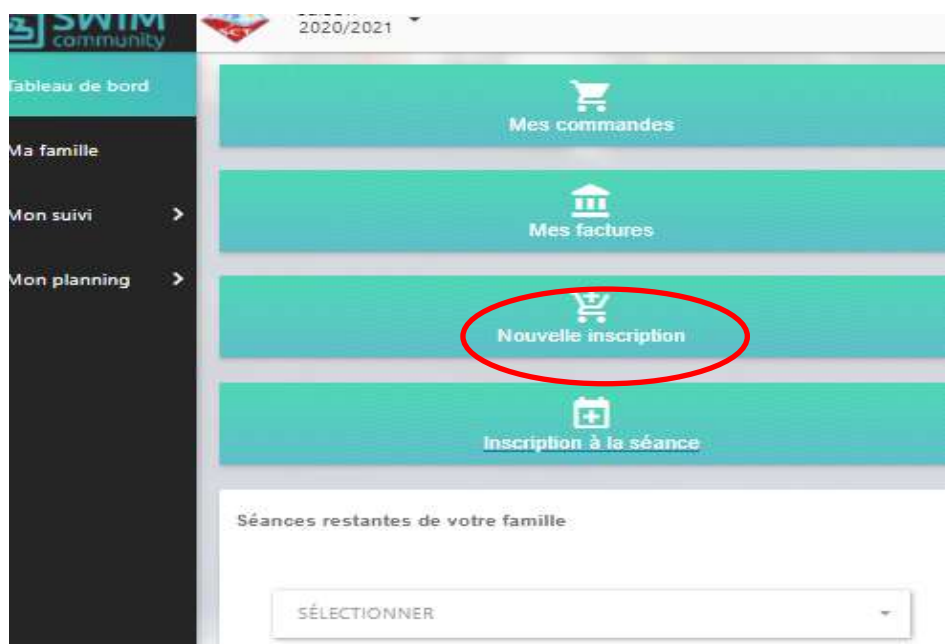
Etape 1 : Se rendre sur l'adresse suivante : Copiez ce lien dans un moteur de recherche

<https://scthionvillois.swim-community.fr/Pages/Login.aspx>

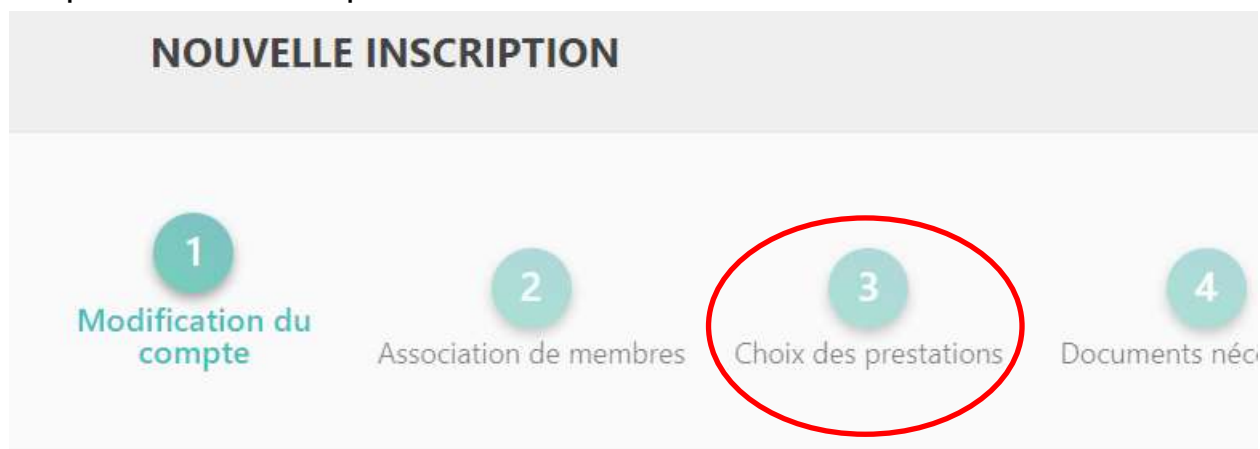


Etape 2 : Renseigner votre identifiant qui correspond à votre email si déjà inscrit ou s'inscrire en appuyant sur le + (s'inscrire)

Etape 3 : Nouvelle inscription



Etape 4 : Choix des prestations :



Modification du compte utilisateur

1. Informations personnelles

Etape 5 : Cliquez sur natation sportive



Etape 6 : Cliquez sur leçons enfants estivales

La section "natation sportive" contient une sous-section "Leçons enfants estivales" avec la note "Uniquement pour les membres nés entre le 01/01/2008 et le 31/12/2015".

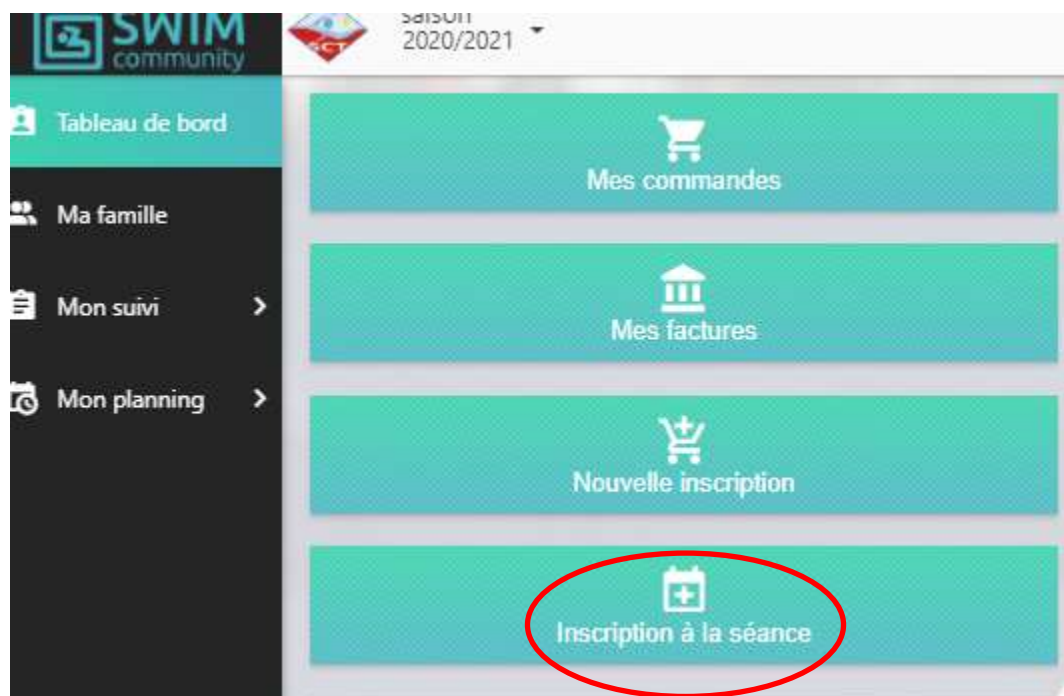
| | | |
|----------------------|---------|--------------------------|
| A la séance | 10,00 € | <input type="checkbox"/> |
| Carnet de 10 tickets | 90,00 € | <input type="checkbox"/> |

Etapes 7 : Choisir l'achat d'une séance ou le carnet de plusieurs séances.

Etapes 8 : Règlement

Aller jusqu'au règlement, et payer en CB pour avoir accès aux choix des séances.

Etapes 9 : Retourner dans votre tableau de bord



Etape 10 : Faire le choix du jour ou des jours souhaités des leçons



Etapes 11 : Vous êtes inscrits.