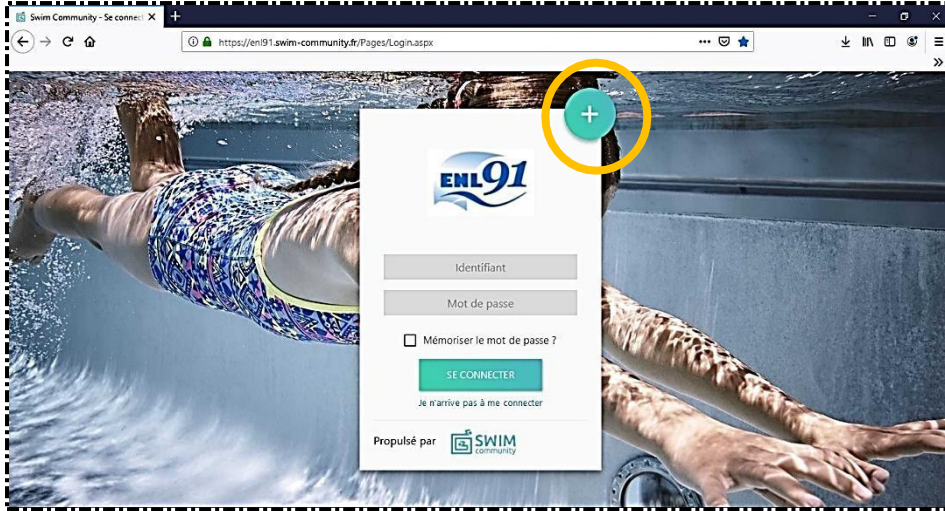


TUTORIEL – INSCRIPTION ENL 91

Etape 1 : Créer un compte.

Se rendre sur le site du club : abcnatation enl91 et cliquer sur « Inscriptions »



Cliquer sur le bouton « + » en haut à droite afin de créer un compte

Remplir les différents champs demandés avec vos informations personnelles

2. Coordonnées

Adresse *	Code postal *	Ville *
25 rue Léontine SOHIER	91160	Longjumeau
Pays	N° Mobile	N° Téléphone fixe
FRANCE	0101010101	0101010101

3. Identifiants

Adresse de messagerie *	Confirmer l'adresse de messagerie *
tuto.enl91@gmail.com	tuto.enl91@gmail.com
Mot de passe *	Confirmer le mot de passe *
.....

SUIVANT

Vous êtes le « 1^{er} adhérent ». Vous pouvez choisir parmi :

- 1^{er} adhérent Longjumeau (1, 2 ou 3 activités)
- 1^{er} adhérent hors – Longjumeau (1, 2 ou 3 activités)

Etape 2 : Ajouter des membres de la même famille souhaitant s'inscrire

Vous pouvez ajouter des personnes, vivant à votre domicile (conjoint, enfants) qui souhaiteraient s'inscrire. Pour cela, cliquez sur le bouton « Ajouter un membre »

1 Création du compte 2 Association de membres 3 Choix des prestations 4 Documents nécessaires 5 Règlement

Ajouter un membre +

Liste des membres qui sont rattachés à votre compte

Si vous ne souhaitez pas rattacher d'autre membre cliquez sur suivant.

RETOUR SUIVANT

Si le membre que vous souhaitez ajouter est votre enfant mineur, préciser les informations relatives à ses représentants légaux.

Etape 3 : Sélectionner des activités pour chacun des membres.

Vous pouvez choisir une ou plusieurs activités pour vous et l'un des membres enregistrés.

Sélectionnez tout d'abord, l'activité que vous souhaitez associer au membre.

Inscription à la saison 2019/2020 N° de commande CG201907000006

Pensez à payer ou valider votre commande à la dernière étape pour que vos choix soient pris en compte.

ENL Parent 1 VOIR LE RÉCAPITULATIF

Apprentissage enfant	Aquabike	Aquagym / Fitness	Avenirs 1 G4
Avenirs 2 - 3 G3	Bébé nageur	ENF1	ENF2
Jardin aquatique	Jeunes G2	Juniors/Séniors G1	Loisirs ado
Loisirs adulte	Masters	Perfectionnement enfant	Perfectionnement jeune
Sauv nage	Water Polo	Water Polo école et jeune	

Recommencer l'opération pour permettre aux différents membres d'être préinscrits à l'ensemble des activités.

Étape 4: Télécharger et compléter les documents spécifiques du club.

Pour compléter les documents spécifiques du club, il faut tout d'abord les télécharger sur votre ordinateur et vous assurer que vous possédez un logiciel de lecture de document pdf.

Nous utiliserons pour ce tutoriel, le logiciel « Acrobat Reader DC » téléchargeable gratuitement sur ce site : <https://get.adobe.com/fr/reader/?RRQAttributsEncodes=%27dGFyZ2V0PSJfYmxhbmsiFinAttributsEncodes%27>

ENL Enfant 1

Certificat médical nouveaux ad...
Début de validité
jj/mm/yyyy

Règlement général du club sign...

Licence FFN

Questionnaire santé pour ancie...

Justificatif de domicile

Documents vierges téléchargeables

Règlement général du club signé TÉLÉCHARGER

Licence FFN TÉLÉCHARGER

Questionnaire santé pour anciens adhérents TÉLÉCHARGER

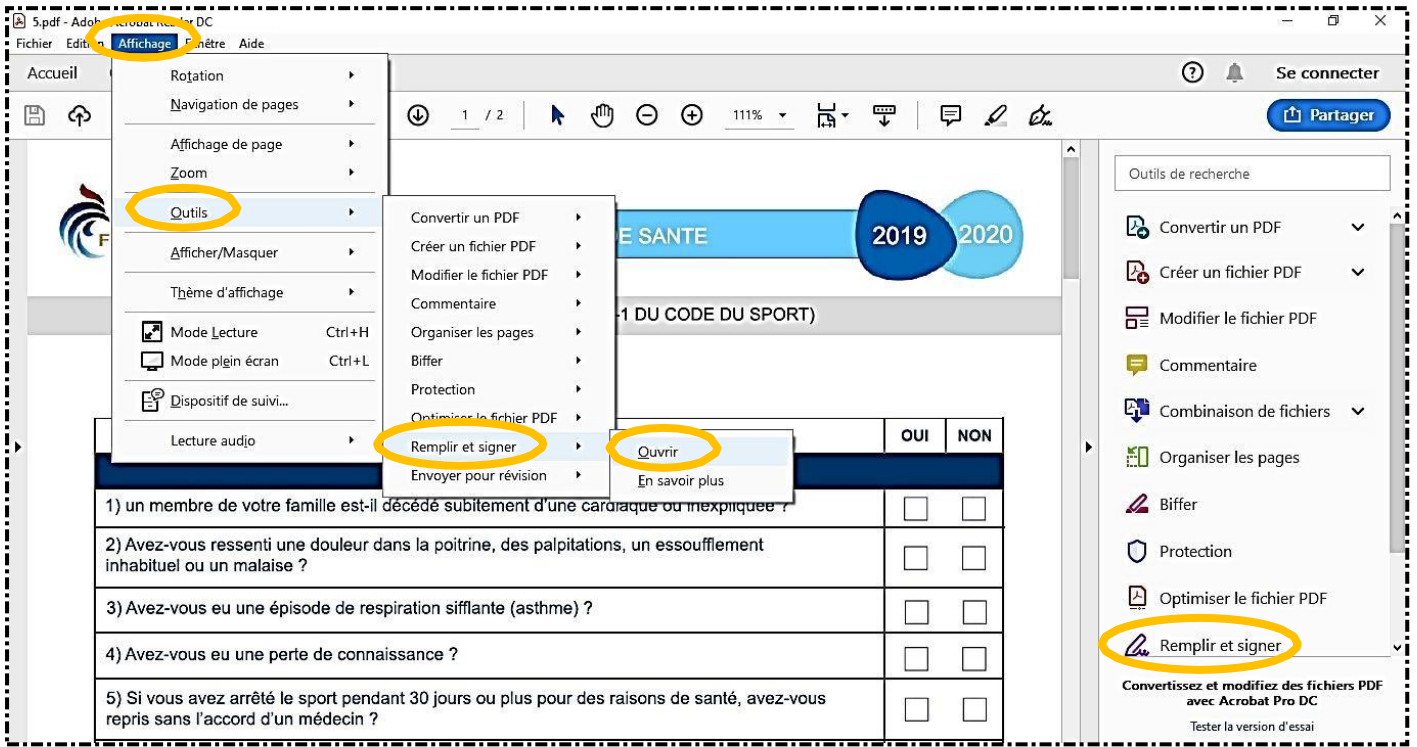
Pour pouvoir remplir et signer les documents, vous pouvez :

- Imprimer, compléter puis scanner les documents en les enregistrant sur votre ordinateur.
- Enregistrer les documents sur votre ordinateur, et les compléter via le logiciel de lecture de PDF.
- Télécharger le justificatif de domicile ou le présenter lors de la validation du dossier.

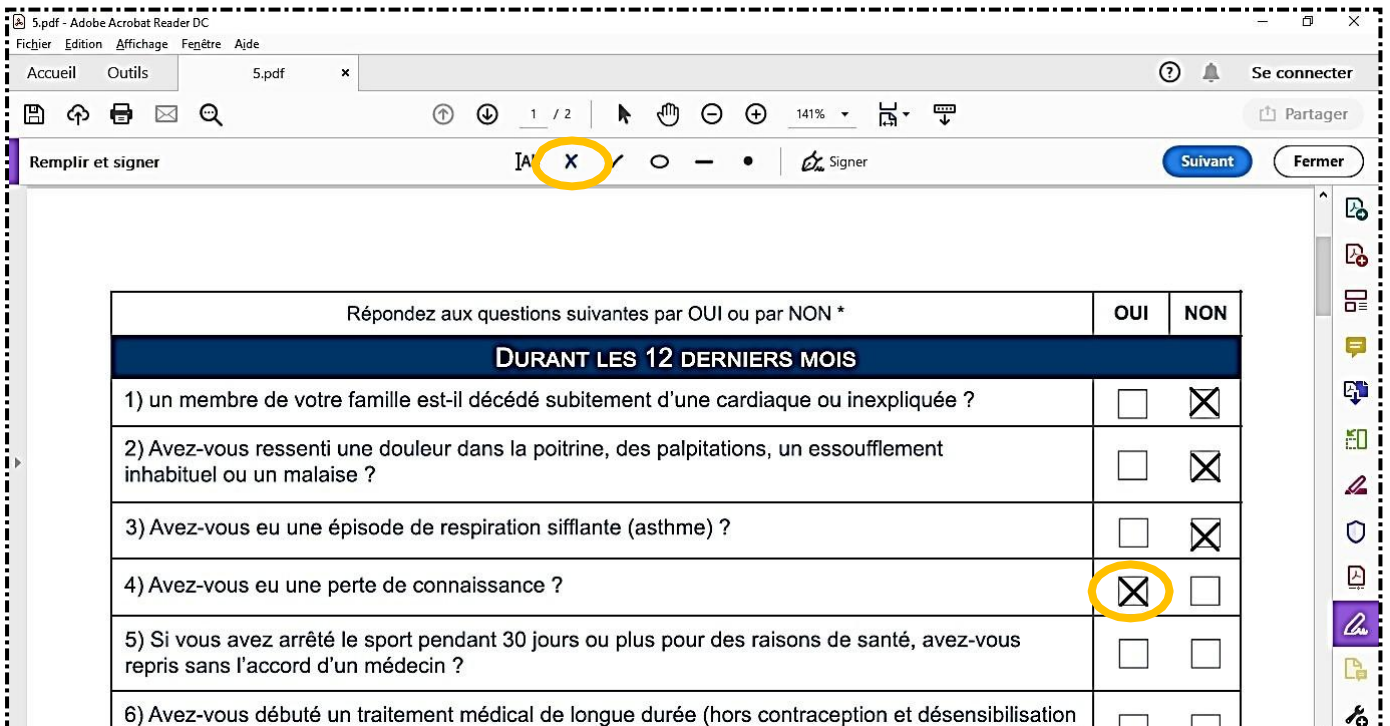
Compléter et signer le questionnaire de santé

Pour compléter et signer le questionnaire, il vous faut sélectionner l'outil « **Remplir et signer** » présent en bas à droite de votre écran ou en suivant la démarche suivante :

- Sélectionner le menu « **Affichage** »
- Sélectionner le menu « **Outils** », puis « **Remplir et signer** »
- Sélectionner « **Ouvrir** », cela permettra à l'outil de se lancer.



Une fois l'outil ouvert, vous pouvez compléter votre document grâce au bouton « **Ajouter une croix** ». Sélectionnez ce bouton et insérez des croix dans les cases vous correspondant.



Par la suite, sélectionnez le bouton « **Ajouter un texte** » afin de compléter les informations personnelles qui vous sont demandées. Une fois le bouton sélectionné, placez votre curseur au niveau de la zone à compléter.

5.pdf - Adobe Acrobat Reader DC
Fichier Edition Affichage Fenêtre Aide

Accueil Outils 5.pdf x Se connecter

Remplir et signer [Ajouter un texte] [Ajouter une signature] [Ajouter un paraphe] [Signer] [Suivant] [Fermer]

ATTESTATION DE REPONSE NEGATIVE A TOUTES LES QUESTION S DU QUESTIONNAIRE DE SANTE « QS-SPORT »

(à remplir par le licencié demandant le renouvellement de sa licence ou responsable légale quand il s'agit d'enfant)

Je soussigné(e) : [Saisissez du texte ici.] [Nom – Prénom]

N° de Licence :

Nom du Club :

Demeurant : [Adresse complète]

Atteste sur l'honneur :

- Avoir fourni à un club affilié FFN un certificat médical de non contre-indication à la pratique du sport ou de la ou les disciplines fédérales envisagées, en compétition, il y a moins de trois ans,

Enfin, il ne vous reste qu'à signer le document. Pour cela, sélectionnez le bouton « **Signer** » puis « **Ajouter une signature** ».

5.pdf - Adobe Acrobat Reader DC
Fichier Edition Affichage Fenêtre Aide


Accueil Outils 5.pdf x Se connecter

Remplir et signer [Ajouter un texte] [Ajouter une signature] [Ajouter un paraphe] [Signer] [Suivant] [Fermer]

Fait pour servir et valoir ce que de droit.

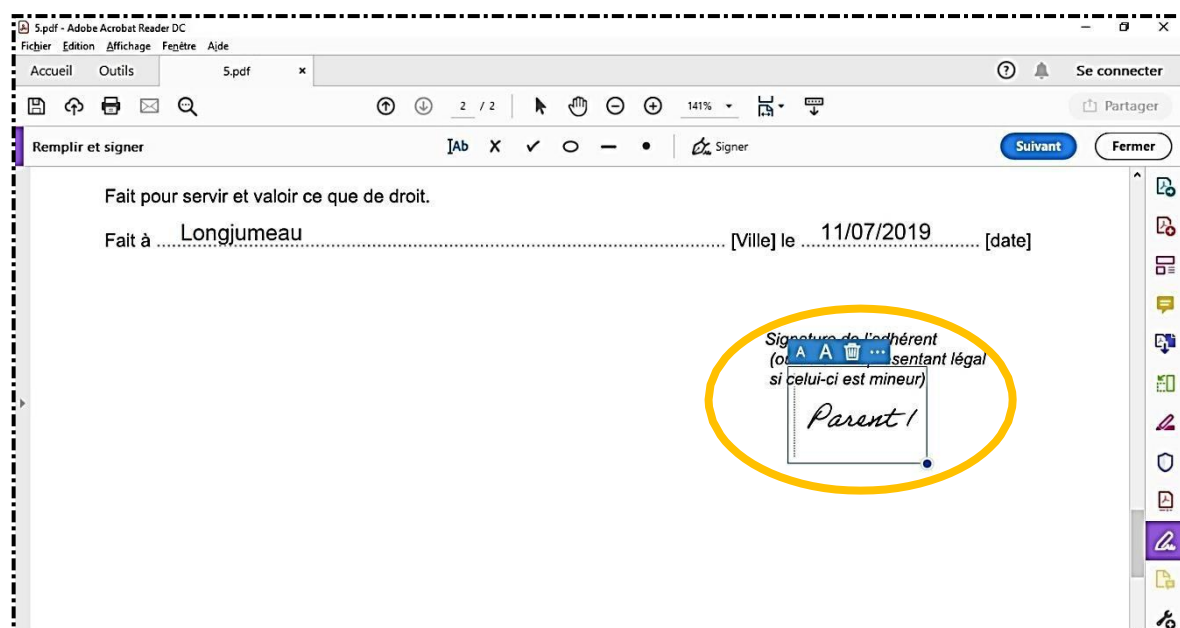
Fait à Longjumeau 11/07/2019 [date]

Signature de l'adhérent
(ou de son représentant légal
si celui-ci est mineur)



Vous pouvez par la suite, taper/tracer ou sélectionner une signature que vous auriez déjà enregistrée.

Une fois votre signature créée, cliquez sur « **Appliquer** » et placez votre signature à l'endroit souhaité en cliquant où vous souhaitez la déposer.



Compléter et signer la licence FFN

Compléter le document grâce aux champs présélectionnés.

Vous pouvez écrire sur le document et cocher les cases correspondantes :

- Groupe **compétition natation ou waterpolo**, cochez la case dans la colonne « **Licence Compétition** »
- Groupe d'**aquagym / Aquafitness / Aquabike**, cochez la case « **Nager forme santé** » dans la colonne « **Licence Natation pour tous** »
- Groupe de **bébé nageur** ou de **jardin aquatique**, cochez la case « **Éveil** » dans la colonne « **Licence Natation pour tous** »
- Groupe de **natation ou waterpolo loisir**, cochez la case dans la colonne « **Licence Natation pour tous** »

Signez le document comme précédemment expliqué pour le questionnaire de santé.






Etape 5 : Choix du mode de paiement et validation de sa pré-inscription.

Les documents ayant été ajoutés, vous accédez à la dernière étape. Le détail des montants de la cotisation pour l'ensemble des membres associés au dossier est calculé automatiquement avec les remises correspondantes. Vous n'avez plus qu'à indiquer votre moyen de paiement.

Détail du règlement VOIR LE RÉCAPITULATIF

Montant des prestations	770,00 €
Montant des remises membre	-310,00 €
Total des prestations	460,00 €
Total final	460,00 €

Paiement



Après validation de votre commande, vous avez 15 jours pour régler la commande à l'accueil. Passé ce délai, vous pourriez être désinscrit des activités choisies.

Vous pouvez utiliser plusieurs modes de paiement et payer en plusieurs fois :

- chèque de 100€ minimum
- les chèques sont encaissés à un mois d'intervalle.

⚠ ATTENTION ⚠ Tout paiement s'effectuera lors de la vérification du dossier en passant à l'une des permanences du club. Ce n'est qu'après réception de votre paiement et validation par l'un des membres du conseil d'administration que votre inscription sera effective.
(le virement bancaire n'est pas accepté par le club ENL91)

Inscription à la saison **2019/2020** N° de commande **CG201907000006**

Détail du règlement VOIR LE RÉCAPITULATIF

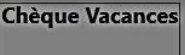
Montant des prestations

Montant des remises membre

Total des prestations

Total final

Paiement



Félicitation ! 😊

Votre commande a bien été prise en compte. Veuillez vous rapprocher de votre club pour régler votre commande.

Si vous changez d'avis, vous pouvez à tout moment vous reconnecter et payer à l'aide d'un autre mode de règlement.

TERMINER